




5

ANNEXE 5

CHOIX DES MATÉRIAUX DE REVÊTEMENT DE SENTIER

Type de matériaux	Avantages	Inconvénients
<p>Béton</p> 	<ul style="list-style-type: none"> • Convient à tout objet roulant • Excellente surface de trottoir 	<ul style="list-style-type: none"> • Installation difficile • L'eau peut s'accumuler si le sentier n'est pas de niveau • Coût assez élevé • Les utilisateurs peuvent s'érafler les genoux
<p>Asphalte</p> 	<ul style="list-style-type: none"> • Convient à tout objet roulant 	<ul style="list-style-type: none"> • Emplacement à préparer avant d'étendre l'asphalte • Sujet au soulèvement en hiver • Effet thermique accru dans l'espace de jeu • Les utilisateurs peuvent s'érafler les genoux
<p>Pavement de brique, de tuile ou de béton</p> 	<ul style="list-style-type: none"> • Convient à tout objet roulant s'il est bien installé • Peut prendre plusieurs formes pour délimiter les aires (jardin, route, aire de jeu, etc.) • Perméable, permet la filtration de l'eau 	<ul style="list-style-type: none"> • Doit être posé sur du gravier pour ne pas se soulever et convenir aux objets roulants • Peut être posé sur du sable, mais ne pourra convenir aux fauteuils roulants

<p>Pierre concassée</p> 	<ul style="list-style-type: none"> • Convient à tout objet roulant • Multiples possibilités • Possible d'ajouter de la couleur 	<ul style="list-style-type: none"> • Coût élevé (mais possibilité d'acquérir ce matériau comme don de bienfaisance) • Le sentier requiert beaucoup d'entretien et de réparations pour être maintenu à niveau • Une bordure peut être requise selon l'emplacement • Plutôt poussiéreux
<p>Plancher-terrasse en bois</p> 	<ul style="list-style-type: none"> • Accès facile • Multiples possibilités d'usage: chemin piétonnier, pont, trottoir, etc. • Aspect naturel • Texture et effet sonore de craquement intéressants pour les enfants 	<ul style="list-style-type: none"> • Coût élevé (mais possibilité d'acquérir les matériaux comme dons de bienfaisance) • Un travailleur qualifié doit superviser la coupe et l'assemblage des planches de bois
<p>Copeaux de bois</p> 	<ul style="list-style-type: none"> • Matériau naturel • Peut servir en toute saison, car ne devient pas boueux • Texture et effet sonore de craquement intéressants pour les enfants • Requier une couche additionnelle de paillis • Coût peu élevé (peuvent être obtenus gratuitement de la municipalité ou d'une pépinière) • Revêtement est mou • Facile à installer 	<ul style="list-style-type: none"> • Ajout d'une couche chaque année nécessaire • Inaccessible aux personnes en fauteuil roulant sauf s'il s'agit de petits morceaux compacts • Toile géotextile requise comme base pour contrôler les mauvaises herbes • Le terreau résultant de la décomposition des copeaux de bois peut causer des allergies • Une bordure peut être requise pour empêcher les copeaux de se retrouver sur le gazon
<p>Gazon</p> 	<ul style="list-style-type: none"> • Un sentier de gazon dans une clairière endommage moins le sol qu'un sentier fait d'autres matériaux • Facile à entretenir • Coût très peu élevé • Surface douce • Idéal pour les sentiers peu fréquentés 	<ul style="list-style-type: none"> • Se dégrade sous le piétinement constant et devient boueux quand il y a des précipitations • Bordures à entretenir • Accès difficile aux objets roulants